

NUMERO 1 /2023

Bulletin Statistique de la Dette Publique



Mars 2023

Ministère de l'Économie, des Finances et de la Prospective
Direction Générale du Trésor et de la Comptabilité Publique
Secteur n°53, Boulevard Mouammar Kadhafi 01BP. 92 Ouagadougou 01 Tél.: (226) 25 32 49 41/51/89 Fax :
(226) 25 30 57 61 Site web : www.tresor.gov.bf

Sommaire

RESUME

LISTE DES TABLEAUX

Tableau 1-1: Synthèse sur la dette

Tableau 2 : Encours de la dette contractée et garantie de l'Administration Centrale (En milliards de FCFA ; sauf indication contraire)

Tableau 3 : Service de la dette de l'Administration Centrale (En Milliards de FCFA ; sauf indication contraire)

Tableau 4: Encours et transactions de la dette extérieure de l'Administration Centrale (En milliards de FCFA sauf indication contraire)

Tableau 5 : Service de la dette extérieure de l'Administration Centrale par type de créancier (En milliards de FCFA sauf indication contraire)

Tableau 6: répartition des tirages par type de créancier (En milliards de FCFA sauf indication contraire)

Tableau 7. Soldes engagés non décaissés par bailleur (En milliards de FCFA)

Tableau 8. Prêts Signés au Cours des Derniers Douze Mois (octobre 2021 à fin septembre 2022)

Tableau 9. Encours et Transactions de la Dette Intérieure de l'Administration Centrale (En milliards de FCFA)

Tableau 10. Caractéristiques du Portefeuille des Titres Publics (A fin septembre 2022)

Tableau 11. Point des nouveaux engagements hors marché en monnaie locale au cours des douze derniers Mois (à fin septembre 2022)

Tableau 12. Service de la Dette Intérieure de l'Administration Centrale (En milliards de FCFA)

Tableau 13. Garanties de prêts et autres instruments de dette Octroyés par l'Etat

Tableau 14. Prêts Rétrocédés par l'Etat

Tableau 15. Situation des prévisions et recouvrement des Prêts Rétrocédés (En milliards de FCFA)

Tableau 16: Estimation des Passifs Contingents (En milliards de FCFA)

Tableau 17. Indicateurs de Coûts et Risques du Portefeuille de la Dette Publique et Publiquement Garantie

Tableau 18. Ratios de la Viabilité de la Dette Contractée et Garantie par l'Administration Centrale (En pourcentage)

LISTE DES GRAPHIQUES

GRAPHIQUE 1 : Répartition de la dette extérieure multilatérale de l'Administration centrale par créancier (En pourcentage ; à fin septembre 2022) 8

GRAPHIQUE 2 : Répartition de la dette extérieure bilatérale de l'Administration centrale par créancier (En pourcentage ; à fin septembre 2022) 8

GRAPHIQUE 3 : Répartition de la dette extérieure de l'Administration Centrale par devise : exposition nominale (En pourcentage ; à fin septembre 2022)..... 8

GRAPHIQUE 4 : Répartition de la dette extérieure de l'Administration Centrale par devise : exposition réelle (En pourcentage ; à fin septembre 2022) 8

GRAPHIQUE 5 : Ventilation Sectorielle des Nouveaux Emprunts Signés (janvier - septembre 2022) 14

GRAPHIQUE 6 : Ventilation Sectorielle des Décaissements sur Prêts Extérieurs ; Correspondant aux emprunts signés au cours des 12 derniers mois) 14

GRAPHIQUE 7 : Courbe des Taux des Titres Publics (En pourcentage ; [30 septembre 2022])..... 16

Graphique 8. Profil d'Amortissement de la Dette de l'Administration Centrale (En millions de FCFA) 20

Graphique 9. Echéance prévisionnelle de la dette de l'administration centrale 2022-2042(En milliards de FCFA). 20

ABREVIATIONS

GLOSSAIRES



Résumé

Le bulletin statistique N°1 de l'année 2023 de la dette publique a été produit et diffusé par la Direction Générale du Trésor et de la Comptabilité Publique du Ministère de l'Economie, des Finances et de la Prospective (DGTCP/MEFP). Il fait ressortir la situation au 31 décembre 2022 de la dette de l'Administration Centrale, des démembrements de l'Etat (Société d'Etat et collectivités territoriales) et les dettes garanties par l'Administration Centrale. Les données utilisées pour l'élaboration de ce bulletin sont essentiellement issues du Logiciel du Système de Gestion et d'Analyse de la Dette (SYGADE). Il convient de noter que certaines données pourraient faire l'objet d'actualisation.

L'encours en valeur nominale de la dette de l'Administration Centrale s'est établi à 6737,21 milliards de FCFA à fin décembre 2022 contre 5 986,18 milliards de FCFA à fin décembre 2021, soit un accroissement de 12,5%. Il est constitué à 45,0% de dette extérieure et 55,0% de dette intérieure.

S'agissant du service de la dette, le montant des paiements à fin décembre 2022 s'élève à 1 111,35 milliards de FCFA et se répartit entre créanciers extérieurs et intérieurs pour des montants respectifs de 145,92 milliards de FCFA (13,1%) et 965,43 milliards de FCFA (86,9%). Ce service se décompose en remboursement du principal pour 882,09 milliards de FCFA (79,4%) et en paiement d'intérêts pour 229,26 milliards de FCFA (20,6%).

La dette extérieure en s'établissant à 3 032,86 milliards de FCFA à fin décembre 2022 (4 962,16 millions de US\$) est en hausse de 7,2% comparativement à son niveau de décembre 2021. Cette augmentation pourrait s'expliquer par l'effet combiné de la variation des taux de change et des tirages nets. En effet, les tirages nets sur les emprunts extérieurs se chiffrent à +177,78 milliards de FCFA au 31 décembre 2022.

L'encours de la dette extérieure à fin décembre 2022 se décompose comme suit : (i) 89,5% envers les organismes multilatéraux ; (ii) 8,7% envers les créanciers bilatéraux ; et (iii) 1,8% envers les banques commerciales. La part de la dette extérieure exposée aux fluctuations des devises étrangères (hors euro) est évaluée à 34,1%.

La dette intérieure s'élève à 3 704,34 milliards de FCFA à fin décembre 2022 contre 3 157,11 milliards de FCFA à fin décembre 2021, soit une hausse de 17,3%. En glissement annuel, cette progression est de 17,3%. Elle est constituée à 75,4% de titres publics (Bons et Obligations du Trésor). En effet, au cours de l'année 2022, dix-huit (18) émissions d'emprunts obligataires d'un montant global de 653,62 milliards de FCFA et cinq (05) émissions de Bons du Trésor d'un montant cumulé de 119,86 milliards de francs CFA ont été réalisées.

Sur la base du PIB au 31 décembre 2022, le taux d'endettement est ressorti à 53,9% à fin décembre 2022.

La liste des abréviations et un glossaire sont présentés dans la dernière section du bulletin.

Tableau 1-1: Synthèse sur la dette¹

En Milliards de FCFA	2017	2018	2019	2020	2021	2022
Dettes de l'Administration Centrale						
Total de l'encours	2 735,75	3 326,58	3 952,29	4 765,45	5 986,18*	6 737,21
Dettes extérieures	1 711,56	1 870,19	2 173,33	2 452,03	2 829,08	3 032,86
Dettes intérieures	1 024,20	1 456,39	1 778,96	2 313,42	3 157,11	3 704,34
Total des tirages	467,15	561,37	1 128,40	1 544,27	2 222,75	1 592,31
Dettes extérieures	115,38	214,18	336,69	431,82	424,46	289,49
Dettes intérieures	351,77	347,19	791,70	1 112,45	1 798,29	1 302,82
Total du service de la dette	229,30	256,04	345,07	558,53	1 049,02	1 111,35
Dettes extérieures	70,37	78,14	80,45	84,91	101,16	145,92
Dettes intérieures	158,93	177,90	264,62	473,62	947,85	965,43
Total des remboursements de principal	159,68	158,72	228,00	412,04	857,17	882,09
Dettes extérieures	50,21	55,08	58,95	61,37	72,53	111,71
Dettes intérieures	109,47	103,64	169,06	350,67	784,64	770,38
<i>dont Bons du Trésor</i>					341,00	389,46
Total des paiements d'intérêts et de commission	69,63	97,32	117,07	146,49	191,84	229,26
Dettes extérieures	20,16	23,06	21,51	23,55	28,63	34,21
Dettes intérieures	49,46	74,26	95,56	122,95	163,22	195,05
Remboursement d'arriérés	0,00	0,00	0,00	0,00	0,00	0,00
Dettes extérieures	0,00	0,00	0,00	0,00	0,00	0,00
Dettes intérieures	0,00	0,00	0,00	0,00	0,00	0,00
Garanties de prêts et autres instruments de dette Octroyés						
Encours	n.d.	n.d.	n.d.	16,92	37,58	44,51
Dettes non-garantie par l'Etat	31,44	39,40	15,24	12,22	5,76	201,85
Dettes extérieures	31,44	39,40	15,24	12,22	5,76	8,59
Dettes intérieures	n.d.	n.d.	n.d.	n.d.	n.d.	193,27
Encours de la dette publique totale	2 767,20	3 365,98	3 967,53	4 794,60	6 029,52	6 983,57
Poste pour mémoire:						
Report du service de la dette au titre du DSSI	n.a.	n.a.	n.a.	6,75	8,32	-
Annulation FMI(COVID-19)	n.a.	n.a.	n.a.	13,68	16,63	0,62

Source : Direction de la Dette Publique

*la baisse de l'encours de la dette de l'Administration Centrale au 31 décembre 2021 par rapport aux publications antérieures est liée à la prise en compte de l'annulation de dettes envers la République Populaire de Chine dans le cadre de l'initiative PPTE

¹ Les données trimestrielles de flux (p. ex., les tirages ou le service de la dette) reflètent les montants cumulés des trimestres précédents

Tableau 1-2. Synthèse sur la Dette Publique

En Millions de USD	2017	2018	2019	2020	2021	2022
Dettes de l'Administration Centrale						
Total de l'encours	5 004,18	5 809,46	6 764,52	8 792,02	10 382,06	11 022,95
Dettes extérieures	3 130,74	3 266,05	3 719,76	4 523,87	4 906,57	4 962,16
Dettes intérieures	1 873,44	2 543,41	3 044,77	4 268,15	5 475,49	6 060,79
Total des tirages	804,52	1 010,65	1 925,89	2 682,93	4 006,98	2 597,97
Dettes extérieures	198,71	385,60	574,65	750,22	765,18	472,33
Dettes intérieures	605,82	625,06	1 351,24	1 932,71	3 241,79	2 125,65
Total du service de la dette	394,90	460,96	588,95	970,36	1 891,07	1 813,25
Dettes extérieures	121,19	140,68	137,31	147,52	182,36	238,09
Dettes intérieures	273,71	320,29	451,64	822,84	1 708,71	1 575,16
Total des remboursements de principal	274,99	285,75	389,14	715,86	1 545,23	1 439,20
Dettes extérieures	86,47	99,17	100,60	106,62	130,76	182,27
Dettes intérieures	188,52	186,58	288,54	609,24	1 414,48	1 256,93
Total des paiements d'intérêts et de commission	119,91	175,21	199,81	254,51	345,84	374,05
Dettes extérieures	34,73	41,51	36,70	40,91	51,61	55,82
Dettes intérieures	85,18	133,70	163,10	213,60	294,23	318,23
Remboursement d'arriérés	-	-	-	-	-	-
Dettes extérieures	-	-	-	-	-	-
Dettes intérieures	-	-	-	-	-	-
Garanties de prêt et autres garanties accordées par l'Etat						
Encours	n.d.	n.d.	n.d.	31,22	65,17	72,83
Dettes non-garantie par l'Etat						330,26
Dettes extérieures	57,52	68,81	26,08	22,55	9,99	14,05
Dettes intérieures	n.d.	n.d.	n.d.	n.d.	n.d.	316,21
Encours de la dette publique totale	5 061,69	5 878,27	6 790,61	8 845,78	10 457,23	11 426,04
Postes pour mémoire:						
Report du service de la dette au titre du DSSI	n.a.	n.a.	n.a.	11,72	15,00	-
Annulation FMI(COVID-19)	n.a.	n.a.	n.a.	23,77	29,98	1,02
Taux de change USD/FCFA (fin de période)	546,69	572,61	584,27	542,02	576,59	611,20
Taux de change USD/FCFA (moyen)	580,66	555,45	585,91	575,59	554,72	612,91

Source : Direction de la Dette Publique

n.d. = non disponible

n.a. = non applicable

Tableau 2 : Encours de la dette contractée et garantie de l'Administration Centrale (En milliards de FCFA ; sauf indication contraire)

En Milliards de FCFA	2017	2018	2019	2020	2021	2022
Dettes totale contractée et garantie :²	2 735,75	3 326,58	3 952,29	4 765,45	6 023,76	6 781,72
Dettes extérieures:	1 711,56	1 870,19	2 173,33	2 452,03	2 829,08	3 032,86
Organismes multilatéraux	1 505,38	1 664,38	1 946,03	2 178,09	2 529,23	2 715,31
Bilatéral	190,30	184,87	209,00	238,56	242,57	263,55
<i>Club de Paris</i>	26,34	25,89	53,83	95,91	94,13	120,76
<i>Non Club de Paris</i>	163,96	158,98	155,17	142,65	148,45	142,79
Créditeurs privés	15,87	20,94	18,30	35,38	57,28	54,00
<i>Banques commerciales</i>	15,87	20,94	18,30	35,38	57,28	54,00
Dettes intérieure, dont:	1 024,20	1 456,39	1 778,96	2 313,42	3 157,11	3 704,34
BTA	273,76	282,68	244,43	242,01	356,46	86,86
OTA	683,11	971,38	1 260,87	1 619,37	2 299,77	2 704,99
Dettes consolidées	4,39	160,40	148,84	136,20	42,84	287,78
Banques commerciales	49,03	35,10	123,80	315,65	366,39	521,84
Autres dettes	13,90	6,83	1,02	0,20	91,65	102,87
Garanties de prêt et autres garanties accordées par l'Etat	n.d.	n.d.	n.d.	16,92	37,58	44,51
Emprunts extérieurs	n.d.	n.d.	n.d.			22,59
Emprunts intérieurs	n.d.	n.d.	n.d.	16,92	37,58	21,92
Postes pour mémoire:						
Dettes totale contractée et garantie	3 326,58	3 952,29	4 765,45	4 782,38	6 023,76	6 781,72
A court terme (% du total)	15,35	16,61	13,72	17,92	20,56	1,28
<i>dont dette intérieure</i>	13,58	15,06	12,44	16,41	18,71	1,28
A moyen et long terme (% du total)	84,65	83,39	86,28	82,08	79,44	98,72
<i>dont dette intérieure</i>	30,20	29,95	36,11	31,97	33,70	53,34
Arriérés sur dette extérieure	0,00	0,00	0,00	0,00	0,00	0,00
PIB nominal ³	8 191,30	8 920,42	9 369,19	10 121,95	11 251,59	12 503,61
Dettes publique SANS arriérés en pourcentage du PIB	33,398	37,3	42,2	46,2	53,2	53,9
Dettes publique AVEC arriérés en pourcentage du PIB	33,398	37,3	42,2	46,2	53,2	53,9

Source : Direction de la Dette Publique

² Y compris les arriérés

³ PIB nominal selon les réalisations de l'exercice clos et prévision pour l'année en cours

Tableau 3 : Service de la dette de l'Administration Centrale (En Milliards de FCFA ; sauf indication contraire)

	2017	2018	2019	2020	2021	2022
Service de la dette publique totale, dont :	229,3	256,0	345,1	558,5	1049,0	1111,4
Service de la dette extérieure, dont :	70,4	78,1	80,5	84,9	101,2	145,9
Principal	50,2	55,1	58,9	61,4	72,5	111,7
Intérêts	20,2	23,1	21,5	23,5	28,6	34,2
Taux d'intérêt effectif (en %)	1,14	1,2	1,0	1,0	1,0	1,2
Service de la dette intérieure, dont:	158,9	177,9	264,6	473,6	947,9	965,4
Principal	109,5	103,6	169,1	350,7	784,6	770,4
Intérêts	49,5	74,3	95,6	122,9	163,2	195,0
Taux d'intérêt effectif (en %)	4,8	5,1	5,4	5,3	5,2	6,2

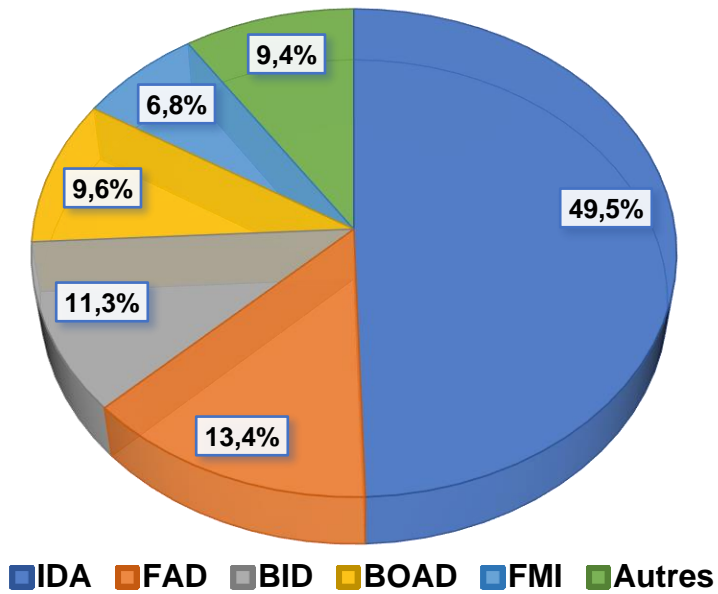
Source : Direction de la Dette Publique

Tableau 4: Encours et transactions de la dette extérieure de l'Administration Centrale (En milliards de FCFA sauf indication contraire)

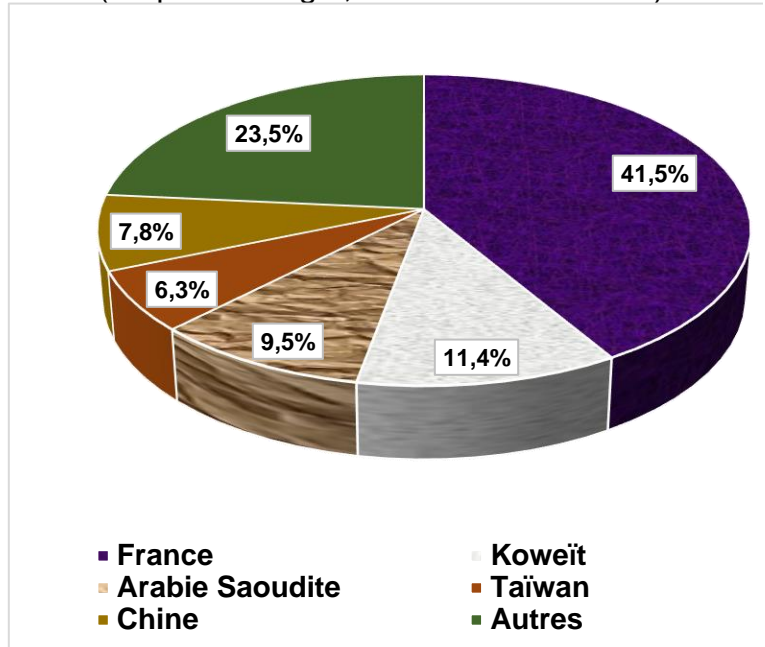
Créanciers	Encours début de période	Intérêts courus non échus de la période	Tirages	Remboursement de principal	Variation de change	Encours en fin de période	Intérêts courus non échus de la période
	Fin dec. 2021	Fin dec. 2021	Jan.- déc 2022			Fin déc 2022	Fin déc 2022
	(1)	(2)	(3)	(4)	(5)=[(6-'7)]-[(1)-(2)+(3)-(4)]	(6)	(7)
Créanciers multilatéraux	2 529,23	5,9	252,8	87,6	20,4	2 715,31	6,4
Créanciers bilatéraux	242,57	0,9	36,7	19,1	3,5	263,55	0,7
Club de Paris	94,13	0,3	33,4	5,2	-1,5	120,76	0,3
Non Club de Paris	148,45	0,6	3,4	13,9	5,1	142,79	0,4
Créanciers privés	57,28	0,7	0,0	5,0	2,4	54,00	0,0
Banques commerciales	57,28	0,7	0,0	5,0	2,4	54,00	0,0
Institutions financières	-	0,0	0,0	0,0	0,0	0,00	0,0
Autres créiteurs privés	-	0,0	0,0	0,0	0,0	-	0,0
Total	2 829,08	7,45	289,49	111,71	26,3	3 032,86	7,15
Poste pour mémoire:							
Total (en millions de USD)	4 906,57	13,74	473,65	182,78	43,03	4 962,16	11,70

Source : Direction de la Dette Publique.

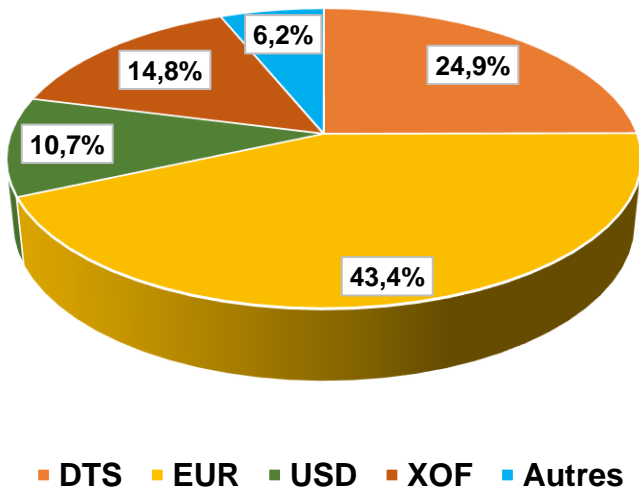
GRAPHIQUE 1 : Répartition de la dette extérieure multilatérale de l'Administration centrale par créancier (En pourcentage ; à fin décembre 2022)



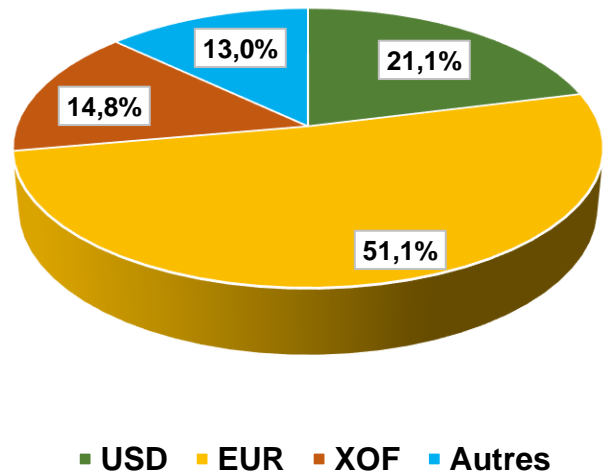
GRAPHIQUE 2 : Répartition de la dette extérieure bilatérale de l'Administration centrale par créancier (En pourcentage ; à fin décembre 2022)



GRAPHIQUE 3 : Répartition de la dette extérieure de l'Administration Centrale par devise : exposition nominale (En pourcentage ; à fin décembre 2022)



GRAPHIQUE 4 : Répartition de la dette extérieure de l'Administration Centrale par devise : exposition réelle (En pourcentage ; à fin décembre 2022)



Source : Direction de la Dette Publique

Tableau 5 : Service de la dette extérieure de l'Administration Centrale par type de créancier (En milliards de FCFA sauf indication contraire)

Créanciers	2019			2020			2021			2022		
	P	I	T	P	I	T	P	I	T	P	I	T
Service de la dette extérieure totale	58,9	21,5	80,5	61,4	23,5	84,9	72,5	28,6	101,2	111,7	34,2	145,9
Créanciers multilatéraux	41,6	18,0	59,6	47,1	21,3	68,4	60,3	24,6	84,9	87,6	29,3	116,9
Créanciers bilatéraux	14,7	2,9	17,6	14,2	1,7	16,0	9,4	2,5	11,9	19,1	3,4	22,5
Club de Paris	1,3	0,6	1,9	1,7	0,3	2,0	0,1	0,7	0,8	5,2	1,7	6,9
Non Club de Paris	13,4	2,3	15,7	12,6	1,4	13,9	9,4	1,8	11,1	13,9	1,8	15,6
Créanciers privés	2,6	0,7	3,3	0,0	0,5	0,5	2,8	1,6	4,4	5,0	1,5	6,5
Banques commerciales	2,6	0,7	3,3	0,0	0,5	0,5	2,8	1,6	4,4	5,0	1,5	6,5
Institutions financières	0,0	0,0	0,0	0,0	0,0	0,0	0,0	0,0	0,0	0,0	0,0	0,0
Autres créiteurs privés	0,0	0,0	0,0	0,0	0,0	0,0	0,0	0,0	0,0	0,0	0,0	0,0
Poste pour mémoire:												
Service de la dette extérieure totale (en millions de USD)	100,6	36,7	137,3	106,6	40,9	147,5	130,8	51,6	182,4	182,3	55,8	238,1

Source : Direction de la Dette Publique

Tableau 6: répartition des tirages par type de créancier (En milliards de FCFA sauf indication contraire)

Sources de financement	Montants des nouveaux financements
	Décaissements entre Jan.-décembre 2022
Dettes concessionnelles	289,5
Dettes multilatérales	252,8
IDA	111,9
BOAD	44,9
BID	68,5
Autres bailleurs	27,4
Dettes bilatérales	36,7
AFD	33,3
FKW	1,4
Autres bailleurs	2,1
Dettes non concessionnelles	0,0
Dettes semi concessionnelles	0,0
Dettes à conditions commerciales	0,0
Total	289,49

Source : Direction de la Dette Publique

Tableau 7. Soldes engagés non décaissés par bailleur (En milliards de FCFA)

Créanciers	Montant des prêts signés pour les projets en cours	Fonds disponibles jusqu'à la fin des projets (A fin déc 2022)	
		En milliards de FCFA	En pourcentage des prêts signés pour les projets en cours
BAD/FAD	731,2	170,27	23,29%
BADEA	148,7	51	34,30%
BID	588,3	158,7	26,98%
BOAD	642	117,6	18,32%
FIDA	127,1	34,3	26,99%
FRDC (CEDEAO)	50,2	14	27,89%
IDA/BM	2 186,60	690,5	31,58%
OPEP	123,7	50,2	40,58%
AFD-France	438,3	174,4	39,79%
FKDEA	99,1	36,1	36,43%
FSD	57,7	26,6	46,10%
Autres bailleurs	499	199	39,88%
TOTAL	5 691,80	1 722,67	30,27%

Source : Direction de la Dette Publique

Tableau 8. Prêts Signés au Cours des Derniers Douze Mois (janvier 2022 à fin décembre 2022)

Bailleurs	Projets	Date de signature	Montant signé (En millions)	Devise	Différé	Maturité	Taux d'intérêt %	Montants en milliards de FCFA 1/	Montants en millions de USD 1/
AID	Financement additionnel du PUDTR	30/06/2022	61,50	USD	6	38	0,75	36,90	60,37
	PGPC/REDD+	30/06/2022	56,50	USD	6	38	0,75	33,90	55,46
	Financement additionnel du PPR-COVID-19	30/06/2022	24,15	USD	6	38	0,75	14,49	23,71
Total AID								85,3	139,5
BOAD	3ème phase PADEL	30/06/2022	10 000,00	XOF	4	11	5,02	10,0	16,36
			5 000,00	XOF	5	17	5,2	5,0	8,18
	Assainisem eau plu Bangr weogo	30/06/2022	4 500,00	XOF	3	11	5,44	4,5	7,36
	construction de barrages Ganzourgou	06/04/2022	3 500,00	XOF	3	12	5,08	3,5	5,73
	construction de barrages Ganzourgou	06/04/2022	5 000,00	XOF	5	18	2	5,0	8,18
	Financement compl aéroport - Donsin	06/04/2022	16 000,00	XOF	3	14	5,9	16,0	26,18
Total BOAD								44,0	72,0
BID	PDEB (Phase v), Burkina Faso	04/06/2022	10,00	EUR	7	25		6,6	10,73
	PDEB (Phase v), Burkina Faso	04/06/2022	7,39	EUR	7	25		4,8	7,93
Total BID								11,4	18,7
Total général								140,7	230,2

Source : Direction de la Dette Publique

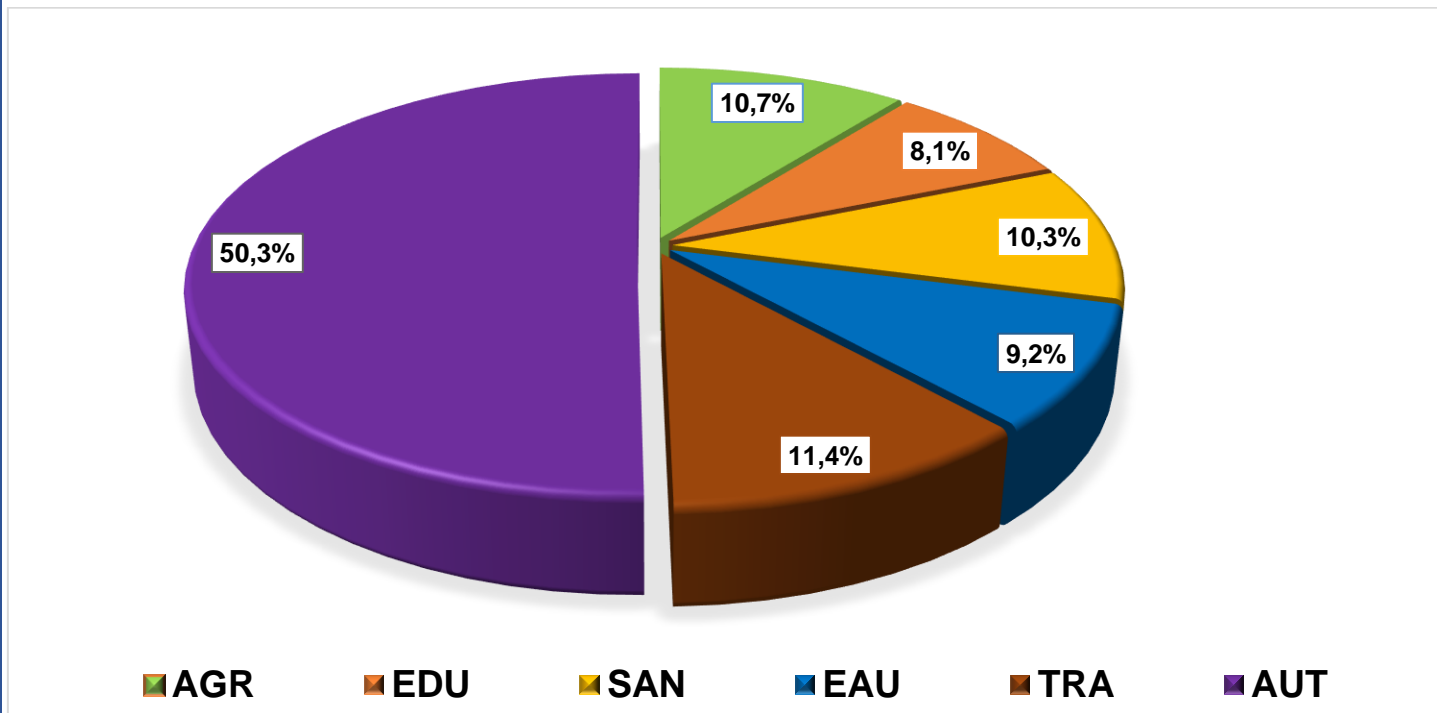
Tableau 9. Encours et Transactions de la Dette Intérieure de l'Administration Centrale (En milliards de FCFA)

Instrument	Encours début de période	Intérêts courus non échus de la période	Emissions/ tirages	Remboursement de principal	Variation des arriérés	Encours en fin de période	Intérêts courus non échus de la période
	Fin dec. 2021	Fin dec. 2021	Jan.- déc 2022			Fin déc 2022	Fin déc 2022
	(1)	(2)	(3)	(4)		(5)=[(6-'7)]-[(1)-(2)]+('3-4)]	(6)
BAT	356,46	-	119,86	389,46	0,00	86,86	-
91 jours	309,40	-	94,83	342,40	0,00	61,83	-
182 jours	-	-	-	-	0,00	-	-
364 jours	47,06	-	25,04	47,06	0,00	25,04	-
OAT	2 299,77	57,91	653,62	262,29	0,00	2 704,99	71,79
≤ 3 ans	403,79	14,02	70,04	109,35	0,00	362,88	12,42
5 ans	425,05	12,43	107,50	31,15	0,00	506,93	17,95
≥ 7 ans	1 470,93	31,45	476,08	121,78	0,00	1 835,18	41,41
Dettes consolidées	42,84	1,93	268,73	23,03	0,00	287,78	1,17
Banques commerciales	366,39	5,01	237,96	84,19	0,00	521,84	6,68
Arriérés audités non-titrés	-	-	0,00	0,00	0,00	-	-
Autres dettes	91,65	0,02	22,64	11,42	0,00	102,87	0,01
TOTAL (en valeur nominale)⁴	3 157,11	64,86	1 302,82	770,38	0,00	3 704,34	79,66
TOTAL (en valeur faciale)	3 092,25		1 302,82	770,38	0,00	3 624,69	

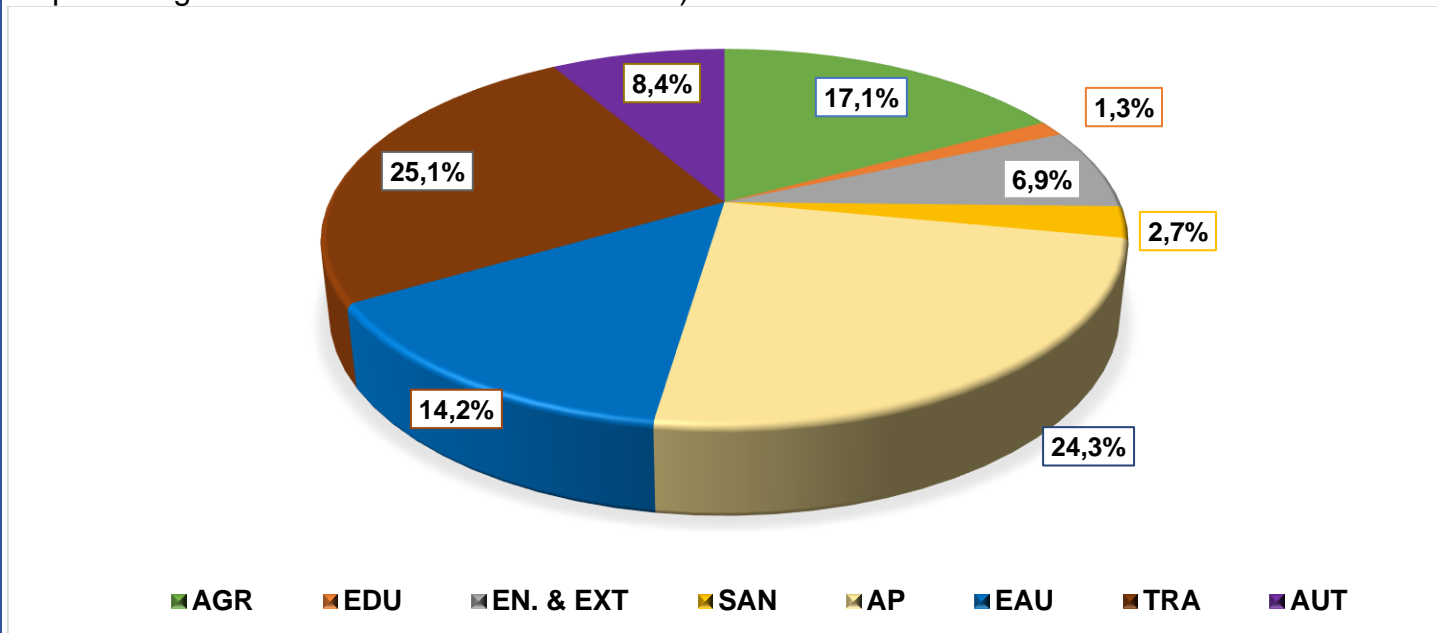
Source : Direction de la Dette Publique

⁴ Concernant l'estimation de la valeur nominale des titres émis, à défaut de la valeur du marché, il a été considéré le montant de l'encours de la dette augmenté des intérêts courus,

GRAPHIQUE 5 : Ventilation Sectorielle des Nouveaux Emprunts Signés (janvier - décembre 2022)



GRAPHIQUE 6 : Ventilation Sectorielle des Décaissements sur Prêts Extérieurs ; Correspondant aux emprunts signés au cours des 12 derniers mois)



Source : Direction de la Dette Publique

AGR: Agriculture, pêche et sylviculture

EDU: Éducation

EN. & EXT: Énergie et industries extractives

SAN: Santé (y compris relance économique post COVID-19)

SEC: sécurité

AP: Administration publique

EAU: Eau, assainissement et gestion des déchets

TRA: Transport et infrastructure

AUT: Autres

Tableau 10. Caractéristiques du Portefeuille des Titres Publics (A fin décembre 2022)

Caractéristiques	Adjudication	Syndication	Total
Bons du Trésor			
Encours (milliards de FCFA)	86,9	0,0	86,9
Nombre de titres en vie	3,0	0,0	3,0
Taux moyen pondéré (en pourcentage)	3,35	0,0	3,35
Durée résiduelle moyenne (années)	0,23	0,00	0,2
Obligations du Trésor			
Encours (milliards de FCFA)	1 433,1	1 271,9	2 705,0
Nombre de titres en vie	42,0	4,0	46,0
Taux moyen pondéré (en pourcentage)	6,05	6,45	6,25
Durée résiduelle moyenne (années)	4,47	4,61	4,5
Total Titres Publics			
Encours (milliards de FCFA)	1 519,9	1 271,9	2 791,9
Nombre de titres en vie	45,0	4,0	49,0
Taux moyen pondéré (en pourcentage)	5,9	6,5	6,2
Durée résiduelle moyenne (années)	4,4	4,6	4,5

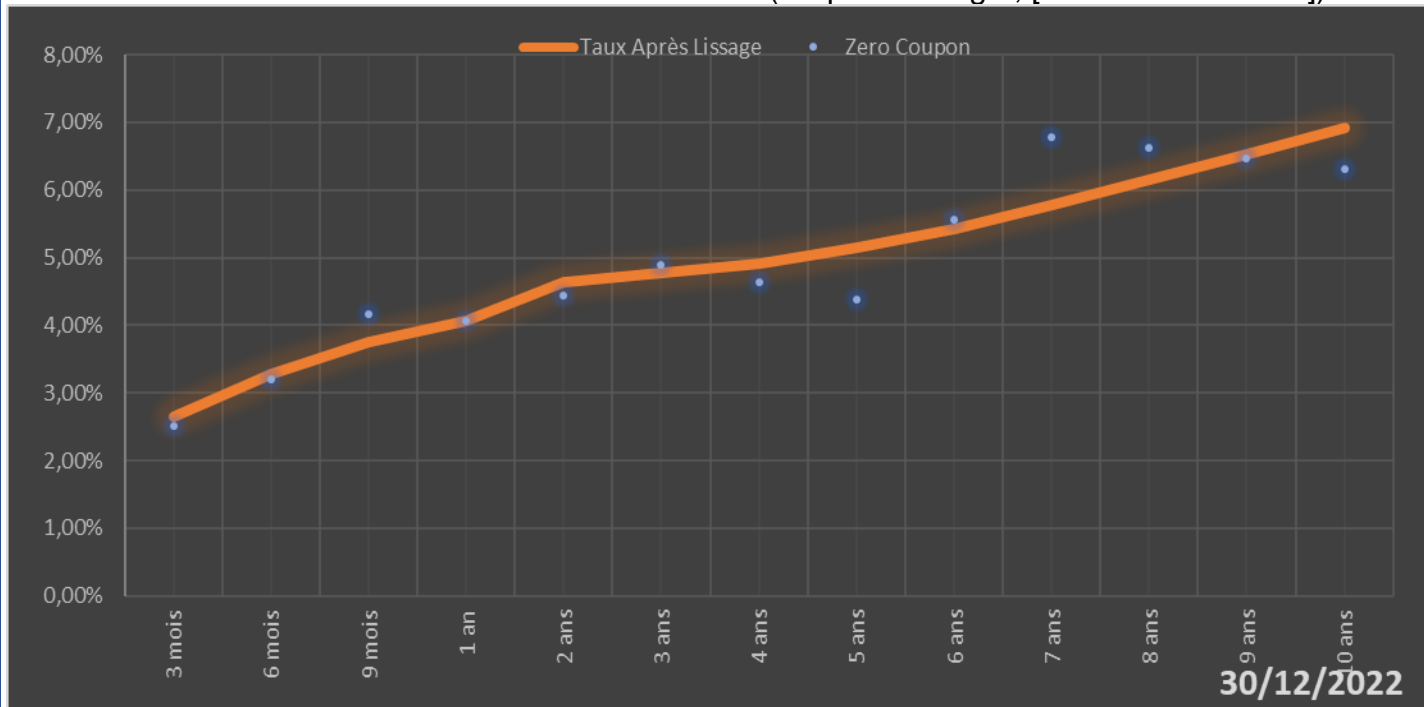
Source : Direction de la Dette Publique

Tableau 11. Point des nouveaux engagements hors marché en monnaie locale au cours des douze derniers Mois (à fin décembre 2022)

Créancier	Date de la convention d'emprunt	Différé (années)	Maturité (années)	Taux d'intérêt (en %)	Montant (en milliards de FCFA)
BCB	17/05/2022	1,5	4	6,00	10,00
CBI	17/05/2022	1,5	5	6,00	30,00
ECOBANK	17/05/2022	1,1	4	6,00	30,00
ECOBANK	14/10/2022	0,5	4	5,70	70,95
IB BANK	27/06/2022	1,5	5	6,00	10,00
IB BANK	07/12/2022	0,5	3	6,30	51,19
SGBB	17/05/2022	0,5	5	6,00	10,00
SONABHY	14/03/2022	1,5	5	5,70	70,95
SONABHY	15/10/2022	1,5	5	6,00	129,54
ECOBANK	15/10/2022	0,5	4	5,70	75,00
UBA	27/06/2022	1	4	6,21	25,00
SOFITEX	26/10/2022	1	1	0,00	64,19
Autres					3,46
TOTAL					580,28

Source : Direction de la Dette Publique

GRAPHIQUE 7 : Courbe des Taux des Titres Publics (En pourcentage ; [31 décembre 2022])



Source: Agence UMOA Titre. Cf: <https://www.umoatitres.org/fr/ressources-2/courbe-des-taux/>

Tableau 12. Service de la Dette Intérieure de l'Administration Centrale (En milliards de FCFA)

Créanciers	2020			2021 T4			2021			2022 T4		
	P	I	T	P	I	T	P	I	T	P	I	T
Service de la dette intérieure totale	350,7	122,9	473,6	784,6	163,2	947,9	784,6	163,2	947,9	770,4	195,0	965,4
BTA	0,0	22,5	22,5	242,0	16,0	258,0	242,0	16,0	258,0	389,5	2,8	392,2
OTA	288,1	78,5	366,6	258,1	104,0	362,2	258,1	104,0	362,2	262,3	160,9	423,2
Dettes consolidées	40,1	8,4	48,5	126,6	25,6	152,1	126,6	25,6	152,1	23,0	11,8	34,9
Banques commerciales	21,0	13,5	34,5	157,9	17,6	175,5	157,9	17,6	175,5	84,2	17,9	102,1
Arriérés audités non-titrés	0,0	0,0	0,0	0,0	0,0	0,0	0,0	0,0	0,0	0,0	0,0	0,0
Autres dettes	1,5	0,0	1,5	0,0	0,0	0,0	0,0	0,0	0,0	11,4	1,6	13,0

Source : Direction de la Dette Publique

P : principale

I : intérêt

T : total

Tableau 13. Garanties de prêts et autres instruments de dette Octroyés par l'Etat à fin décembre 2022

Donneur d'ordre	Créancier	Date de signature de la convention	Objet de l'emprunt	Devise	Garantie octroyée(en millions de devise)	Encours en millions de USD	Encours en milliards de FCFA
AIR BURKINA	BCB	2018	Convention de prêt	FCFA	3 176,07	3,50	2,35
AIR BURKINA	NAC AVIATION 30 LIMITED	2018	Location d'avion	USD	13,20	11,04	7,40
AIR BURKINA	ALDUS PORTOLIO LEASING LIMITED	2018	Location d'avion	USD	28,20		
SONABEL	AFD	2015	Conventions de crédit	EUR	54,95	20,21	15,20
CAIMA	Coris Bank International	2022	Acquisition d'intrant et matériel agricole	FCFA	17 575,00	26,22	17,58
CNA	UBA-BURKINA	2022	Opération d'acquisition d'intrants agricoles	FCFA	2 000,00	2,98	2,00
TOTAL						72,83	44,51

Source : Direction de la Dette Publique

Tableau 14. Prêts Rétrocédés par l'Etat

Créancier du prêt original	Bénéficiaires de la rétrocession	Date de signature de convention	Intitulé du projet	Montant total de l'emprunt retrocédé	Devise	Equivalent en CFA	Encours à fin déc 2022
DANEMARK	SONABEL	16/09/2005	Interconnexion Bobo-Ouaga	10 500 000,0	EUR	6,70	1,12
BOAD		29/07/2011	Renforcement de la Capa. Prod. Centrale Komsilga tranche 1	20 000 000 000,0	FCFA	20,00	14,29
IDA		15/09/2008	Electrificaion des Zones péri-urbaines de Ouaga	8 443 853 774,0	FCFA	8,44	6,54
ALLEMANGNE		01/07/1985	Construct. du barrage élect. de Kompienga	7 270 000 000,0	FCFA	7,27	0,24
NORDEA BANK		18/09/2005	Projet de dév. du secteur de l'Energie	23 722 650,0	EUR	15,56	2,50
ALLEMANGNE		14/08/1991	Centrale. Hydro-élect de Niofila	2 822 000 000,0	FCFA	2,82	0,56
BEI		21/12/2011	Projet Bolgatenga-Ouagadougou	23 000 000,0	EUR	15,09	8,40
IDA		16/09/2005	Groupe 14 MW Kossodo et Interconnexion Bobo-Ouaga	29 867 416 490,0	FCFA	29,87	4,59
AFD/FAD		03/04/1997	Ouvrages de BAGRE	6 648 000 000,0	EUR	6,65	3,82
BEI		03/04/1997	Interconnexion Bobo-Banfora	1 442 223 520,0	FCFA	1,44	1,44
BANQUE MONDIALE		08/10/2013	Projet de construction de centrale thermique de FADA	7 695 000 000,0	FCFA	7,70	2,76
Emprunt d'Etat		03/03/2008	Komsilga tranche I	10 300 000 000,0	FCFA	10,30	10,30
DANEMARK		23/09/1996	Elec. de (09) Centres plus camion grue	4 692 846 005,0	FCFA	4,69	3,55
KFW		14/08/1991	Centrale.Hydro.de TOURNI& NIOFILA	969 474 830,0	FCFA	0,97	0,97
BOAD		10/09/2020	financement partiel du projet de renforcement du système d'évacuation du Réseau National Interconnecté	9 500 000 000,0	FCFA	9,50	9,50
FAD		11/09/2017	Projet d'Electrificaion des Zones péri-urbaines de Ouaga et de Bobo-Dioulasso	20 600 000,0	UC	17,14	17,14
FAD		15/07/2019	Projet d'Interconnexion électrique Nigéria-Niger- Bénin-Burkina Faso	34 680 000,0	UC	28,44	28,44
AID		15/07/2019	Projet d'Interconnexion électrique Nigéria-Niger- Bénin-Burkina Faso	30 600 000,0	EUR	20,07	20,07
FAD		28/12/2021	Projet d'Electrification et de Developpement des Connexions à l'Electricité (PEDECEL)	35 000 000,0	UC	27,30	27,30
BAD		10/08/2021	Initiative "DESERT A L'ENERGIE"Projet YELEEN de Developpement de centrales solaires et de renforcement du Su=ystème Electrique National	48 820 000,0	EUR	32,02	32,02
AFD	ONEA	23/07/2021	Financement partiel du programme YELEEN Phase I	55 690 000,0	EUR	36,53	36,53
IDA		09/02/2015	Réaménagement AEP OUAGA	13 308 300 069,0	FCFA	13,31	7,32
IDA		01/03/1996	PACVU	1 429 900 000,0	FCFA	1,43	0,59
BEI		07/09/2009	AEP OUAGA extension ligne de production	18 500 000,0	EUR	12,14	5,39
ROY BELGIQ		13/01/2005	AEP ZINIARE	1 460 000 228,0	FCFA	1,46	0,88
ROY BELGIQ		03/03/2008	AEP ZINIARE	500 000,0	EUR	0,33	0,10
BEI emprunt 82991		20/05/2015	ZIGA II	33 000 000,0	EUR	21,65	21,65
BEI emprunt 86932		21/05/2015	ZIGA II	4 000 000,0	EUR	2,62	2,62
IDA		08/12/1993	Projet d'alimentation en eau de la ville de Ouagadougou	2 892 444,0	DTS	2,29	0,96
BADEA		03/11/2015	Financement partiel de la Tranche prioritaire de ZIGA II dans le cadre de l'exécution PAEP ville de Ouaga à partir de barrage de Ziga	10 000 000,0	USD	5,00	5,00
FAD		08/12/1999	EAU POTABLE OUAGA	3 410 000,0	UC	2,656	1,51

Source : Direction de la Dette Publique

Tableau 14 : Prêts Rétrocédés par l'Etat (suite)

Créancier du prêt original	Bénéficiaires de la rétrocession	Date de signature de la convention	Intitulé du projet	Montant total de l'emprunt retrocédé	Devise	Equivalent en CFA	Encours à fin déc 2022	
FICD	ECOBANK	30/03/1999	Crédit rural aux groupements masculin et féminin	2 500 000,00	USD	1,70	0,09	
Royaume de Danemark	-	04/02/2014	PCESA	2 500 000 000,00	FCFA	2,50	2,50	
BEI	-	30/07/1984	Culture attelée ORD du Yatenga	332 144,79	ECU	0,16	0,02	
Royaume de Danemark	CORIS BANK	04/02/2014	PCESA	2 500 000 000,00	EUR	2,50	2,50	
AFD-CBF	AFDL	16/10/2018	Abondement initial de fonds de Lissage	9 839 355 000,00	FCFA	9,84	4,51	
BADEA	-	27/05/2019		10 000 000,00	USD	5,50	4,94	
BADEA	-	31/05/2010		1 500 000,00	USD	0,72	0,36	
IDA	COM /OUAGA	12/02/1990	PDU	6 979 631,41	DTS	2,55	0,71	
IDA	COM /BOBO	1999	PDU	3 271 389,84	DTS	1,19	0,33	
IDA-BEI-AGCD	SOPAFER-B	1997	Concession de l'exploitation des transports ferroviaires entre BF et CI	7 025 618 288,00	FCFA	7,03	1,74	
-	-	1998	Concession de l'exploitation des transports ferroviaires entre BF et CI	506 336 742,00	FCFA	0,51	0,11	
BID	BAITOUL MAAL	06/03/2015	PDEL-LG	345 000,00	USD	0,19	0,19	
	SOPROLAIT	Non disponible		8 053 443 990,00	FCFA	8,05	8,05	
BIDC	STFL	Non disponible		7 349 336 000,00	FCFA	7,35	7,35	
BADEA	FASI	27/05/2019	Projet d'appui à la promotion du secteur Informel	3 000 000,00	USD	1,65	0,96	
BADEA	FAIJ	27/09/2012	Projet d'appui aux Initiatives des Jeunes	1 500 000,00	USD	0,85	0,70	
BADEA	FAIJ	27/05/2019	Projet d'appui aux Initiatives des Jeunes	2 000 000,00	USD	1,10	0,67	
-	FAPE	20/01/2015	Projet d'appui à la promotion de l'Emploi	2 200 000,00	USD	1,25	1,08	
BADEA	-	27/05/2019	Projet d'appui à la promotion de l'Emploi	5 000 000,00	USD	2,75	2,33	
TOTAL						428,77	317,26	
Poste pour mémoire:								
Rétrocession de fonds aux entreprises publiques ^{1/}								278,10

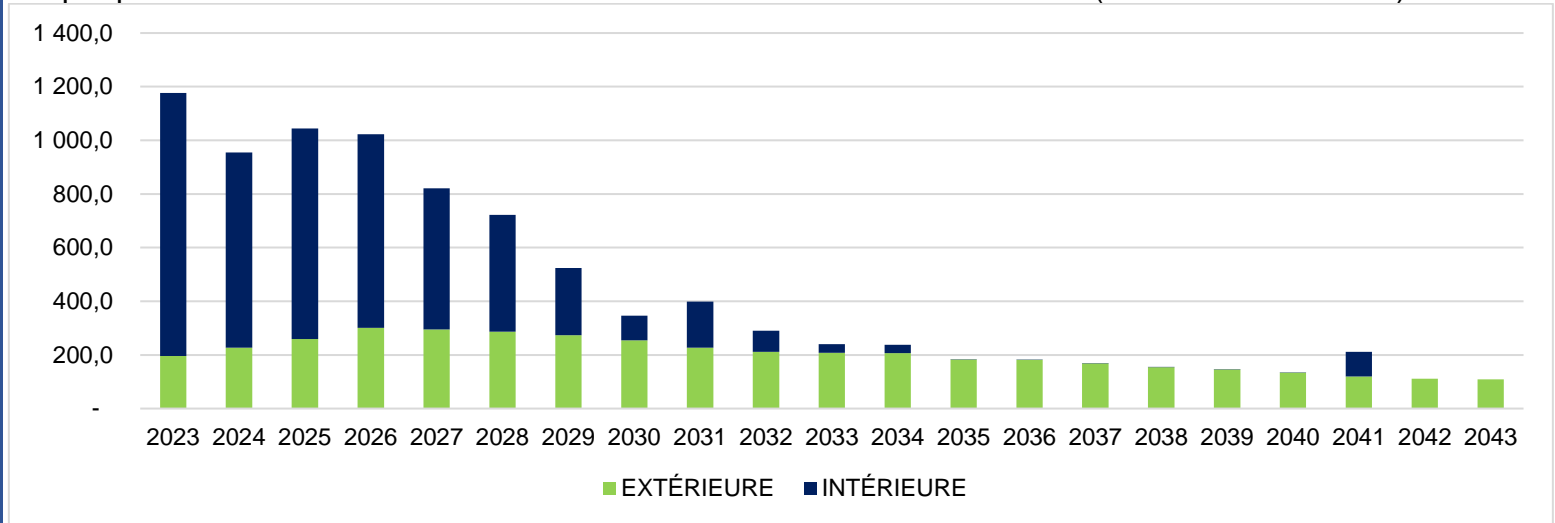
Source : Direction de la Dette Publique

Tableau 15. Situation des prévisions et recouvrement des Prêts Rétrocédés (En milliards de FCFA)

Bénéficiaire	Prévisions			Recouvrement			Taux de Recouvrement		
	2020	2021	2022	2020	2021	2022 T4	2020	2021	2022 T4
Société d'Etat	10,06	10,69	9,58	11,20	8,93	6,59	111,3 %	83,6%	68,8%
Collectivités territoriales	0,16	0,16	0,16	0,11	0,13	0,11	68,1%	80,4%	68,1%
autres	2,09	2,02	1,79	0,71	1,77	1,73	33,9%	87,6%	96,7%
TOTAL	12,31	12,88	11,53	12,02	10,84	8,43	97,6%	84,2%	73,1%

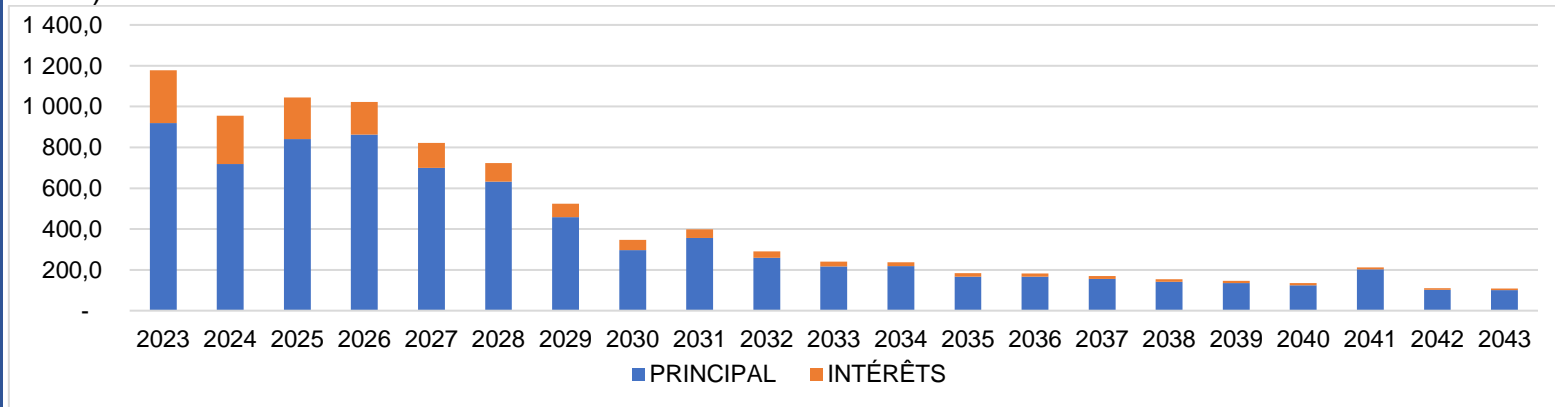
Source : Direction de la Dette Publique

Graphique 8. Profil d'Amortissement de la Dette de l'Administration Centrale (En millions de FCFA)



Source : Direction de la Dette Publique

Graphique 9. Echéance prévisionnelle de la dette de l'administration centrale 2023-2043(En milliards de FCFA)



Source : Direction de la Dette Publique

*Les données de 2023 sont des projections prenant en compte des réalisations en cours d'année

Tableau 16: Estimation des Passifs Contingents (En milliards de FCFA)

Bénéficiaire	Encours à Fin dec. 2021	Encours à fin déc. 2022
Garanties de Prêt et autres instruments de dette Octroyés par l'Etat	37,58	44,51
Entreprises publiques	37,58	24,94
Sociétés ou organismes à participation publique minoritaire	-	-
Collectivités territoriales	-	-
Entreprises privées	-	19,58
Dettes non-garantie par l'Etat	179,64	201,85
Entreprises publiques	179,64	201,85
Sociétés ou organismes à participation publique minoritaire	-	-
Collectivités territoriales	-	-
Garanties octroyées dans le cadre des accords PPP	25,91	26,41
ZINA SOLAIRE	25,91	25,91
ONI		0,50
TOTAL	243,12	272,78
Poste pour mémoire:		
Dettes totales estimées des entreprises publiques	504,73	504,90

Source : Direction de la Dette Publique

Abréviation

AED	: Dirham des Émirats arabes unis
AFD	: Agence Française de Développement
ATM	: Échéance résiduelle moyenne
ATR	: Période moyenne de réajustement des taux d'intérêt
BAD	: Banque africaine de développement
BADEA	: Banque arabe pour le développement économique en Afrique
BAT	: Bons Assimilables du Trésor
BEI	: Banque européenne d'investissement
BID	: Banque islamique de développement
BIDC	: Banque d'Investissement et de Développement de la CEDEAO
BOAD	: Banque ouest africaine de développement
CNY	: Yuan chinois
COM/BOBO	: Commune de Bobo Dioulasso
COM/OUAGA	: Commune de Ouagadougou
DANIDA	: Agence danoise pour le développement international
DTS	: Droits de tirages spéciaux
EUR	: Euro
FAARF	: Fonds d'Appui aux Activités Rémunératrices des Femmes
FAD	: Fonds africain de développement
FADD	: Fonds d'Abu Dhabi pour le Développement
FAIJ	: Fonds d'Appui aux Initiatives des Jeunes
FAPE	: Fonds d'Appui à la Promotion de l'Emploi
FASI	: Fonds d'Appui au Secteur Informel
FCFA	: Franc des Colonies Françaises d'Afrique
FIDA	: Fonds international de développement agricole
FKDEA	: Fonds Koweïtien pour le Développement Economique Arabe
FMI	: Fonds monétaire international
FRDC	: Fonds régional de développement de la CEDEAO
FSD	: Fonds Saoudien pour le développement
GBP	: livre sterling
IDA	: Association internationale de développement
JICA	: Agence Japonaise de Coopération Internationale
JPY	: Yen japonais
KWD	: Dinar koweïtien
OAT	: Obligations assimilable du Trésor
ONEA	: Office nationale de l'eau et de l'assainissement
OPEP	: Organisation des pays exportateurs de pétrole
PIB	: Produit intérieur brut
SAR	: Riyal Saoudien
SONABEL	: Société nationale burkinabè d'électricité
SONABHY	: Société nationale burkinabè d'hydrocarbures
SOPAFER-B	: Société de gestion du patrimoine ferroviaire du Burkina
SAPROLAIT	: Société africaine de produits laitiers
UC	: Unité de compte

Glossaire

Concessionnalité :

S'entend de tout financement accordé à des conditions substantiellement plus généreuses que celles du marché. L'Association internationale de développement (IDA) de la Banque mondiale ainsi que le FMI classifie comme concessionnels les prêts dont l'élément de libéralité est d'au moins 35 pour cent

Dettes :

Montant, à une date donnée, de l'encours des engagements courant, effectifs qui comportent l'obligation pour le débiteur de rembourser le principal et/ou verser des intérêts, à un ou plusieurs moments futurs, et qui sont dus à des résidents d'une économie par des personnes ou entité de la même économie et/ou d'autres économies.

Dettes extérieures :

Montant, à une date donnée, de l'encours des engagements courant, effectifs qui comportent l'obligation pour le débiteur de rembourser le principal et/ou verser des intérêts, à un ou plusieurs moments futurs, et qui sont dus à des résidents d'une économie par d'autres résidents.

Dettes publiques :

Dettes résultant d'emprunts contractés par l'Etat ou ses démembrements au près d'entités résidentes et/ou non

Montant, à une date donnée, de l'encours de la dette intérieure et extérieure contractée et garantie par l'administration centrale. A ce jour les collectivités territoriales et les structures extrabudgétaires (le cas échéant) n'ont pas eu recours à l'emprunt direct. Les autres dettes de l'Etat, telles que les dépôts des entités publiques et le passif actuariel des caisses de sécurité sociale et système de pension ne sont pas prises en compte

Elément don

Différence entre la valeur nominale (ou valeur actualisée des décaissements) et la valeur actualisée du service de la dette, exprimée en pourcentage de la valeur nominale du prêt : $\frac{VN-VA}{VN} * 100$

Emprunt :

Contrat par lequel une personne obtient l'usage d'une somme d'argent avec des conditions financières de remboursement.

Emprunt extérieur :

Emprunt contracté par des résidents d'une économie auprès d'autres résidents de la même économie.

Encours de la dette :

Montant à une date donnée des décaissements de dette non encore remboursés ou annulés.

Garantie

Accord en vertu duquel le garant s'engage à verser la totalité ou une partie du montant dû au titre d'un instrument d'emprunt en cas de défaut de paiement de l'emprunteur.

Garantie Publique

Garantie accordée par l'Etat et/ou ses démembrements.

Passifs contingents

Les passifs conditionnels sont des obligations qui ne se concrétisent que si un ou plusieurs événements particuliers se produisent. Ils peuvent être explicites ou implicites. Les passifs contingents explicites se définissent comme des dispositifs financiers juridiques ou contractuels qui donnent naissance à une obligation conditionnelle d'effectuer des paiements. Les passifs contingents implicites ne découlent pas d'une source juridique ou contractuelle, mais sont reconnus après qu'une condition se réalise ou qu'un événement se produit.

Risque :

Élément d'incertitude qui peut affecter l'emprunt. Il renvoie principalement à l'évolution éventuelle du coût qui pourrait provenir d'une variation des taux d'intérêts et de change ainsi qu'à des pertes de production réelle qui pourraient être provoquées par l'incapacité d'un pays à rembourser sa dette.

Risque de change :

Le risque de change désigne l'incertitude quant au taux de change d'une monnaie par rapport à une autre à court et moyen terme. Il s'agit du risque qui pèse sur la valeur d'une devise par rapport à une autre du fait de la variation future du taux de change.

Risque de refinancement :

Risque de contracter un nouveau prêt avec un prêteur aux fins de financer le service des prêts antérieurs dû à ce créancier.

Risque de taux d'intérêt :

En économie, le risque de taux d'intérêt correspond à de possibles pertes économiques dues au désinvestissement ou au réinvestissement des flux monétaires. Il occasionne un risque de moins-value temporaire ou définitif en capital.

Service de la dette :

Principal remboursé ou à rembourser ainsi que les autres charges liées à l'emprunt (intérêts, commissions) payées ou à payer pendant une période donnée.

Soutenabilité de la dette :

Elle peut être considérée comme assurée lorsqu'un pays est en mesure de remplir toutes ses obligations actuelles et futures au titre du service de sa dette extérieure, sans allègement de dette, ni rééchelonnement, ni accumulation d'arriérés.

Stratégie d'endettement publique

Ensemble des décisions prise pour mettre en œuvre la politique la politique d'endettement publique et de gestion de la dette

Valeur actuelle :

Montant total auquel est actuellement estimée une série de paiements futurs. C'est la somme de toutes les obligations futures au titre du service de la dette existante (principal et intérêts), actualisée à un taux d'intérêt donné.

Viabilité de la dette :

Situation dans laquelle révolution du rapport de la valeur actualisée nette (VAN) de la dette sur les exportations de biens et services et sur les recettes budgétaires est en deçà des normes définies.



Personnes à contacter en cas de besoin :

direction.dp@tresor.gov.bf

TOE Serge L.M.P : Directeur de la Dette Publique

serge.toe@tresor.gov.bf

KABORE/TOE Inès Marina : Chef du Service de l'Analyse et des Statistiques

marinakabore9@gmail.com

KOUMSAGA Abdoul Rasmane : Gestionnaire de la base de données

kabdulrasman@gmail.com